

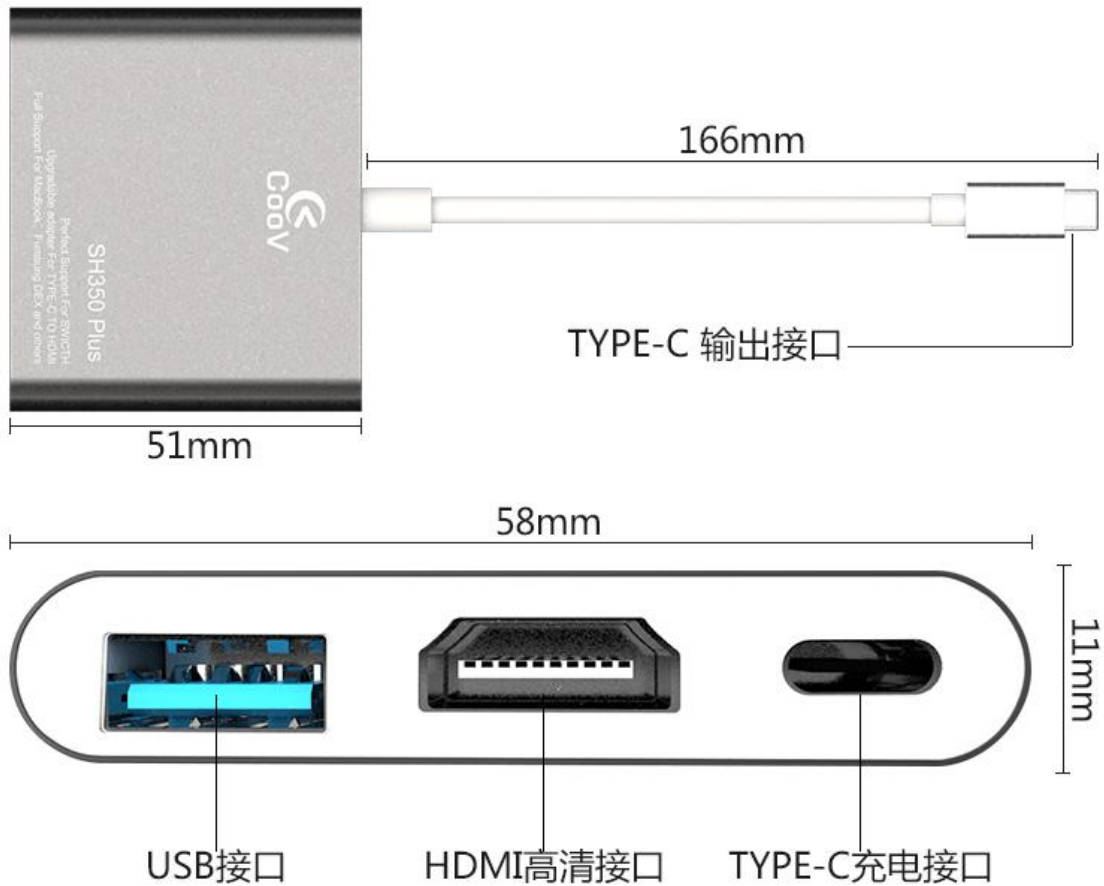
# SH350 Plus 说明手册

## 目录

- 一、产品介绍
- 二、连接 Switch 主机
- 三、连接手机

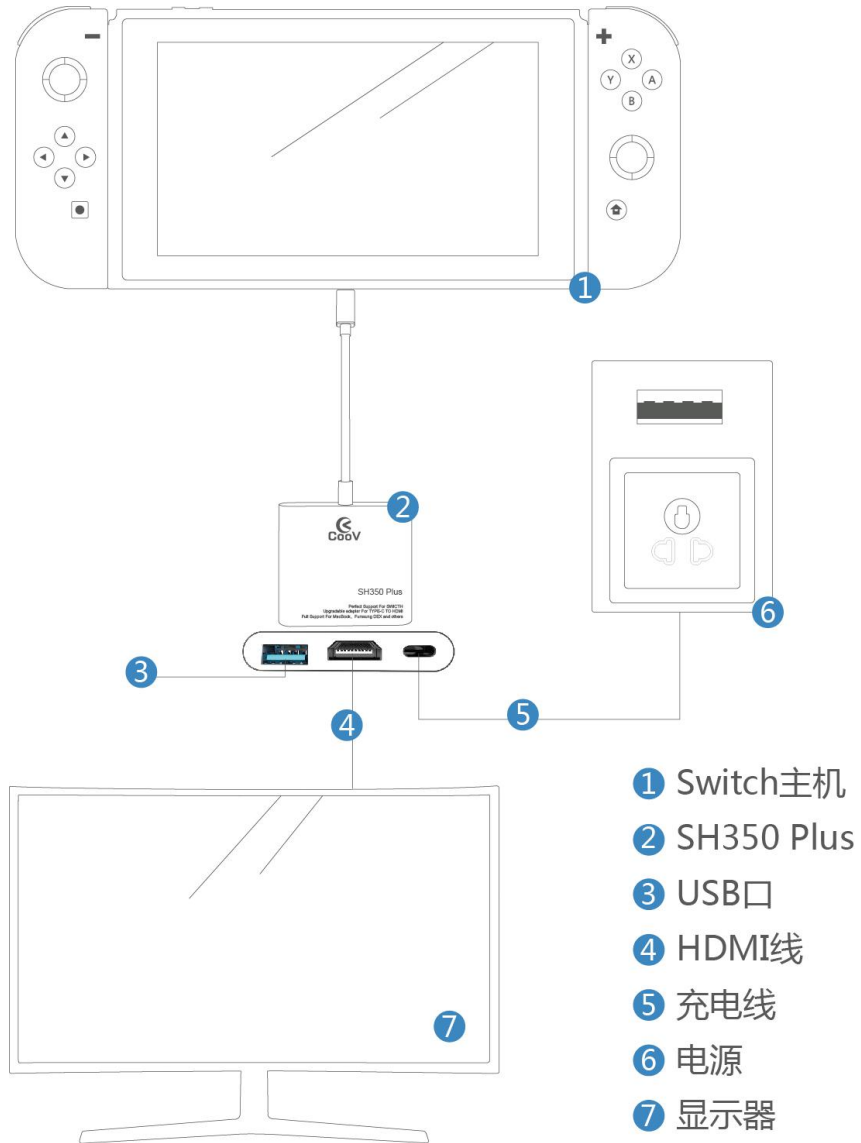
## 一、产品介绍

酷威 COOV SH350 Plus 由深圳市酷威优品科技有限公司自主研发生产，让用户可以将 SWITCH、MacBook、三星、华为等各大 TYPE-C 设备转 HDMI，实现大屏幕享受。



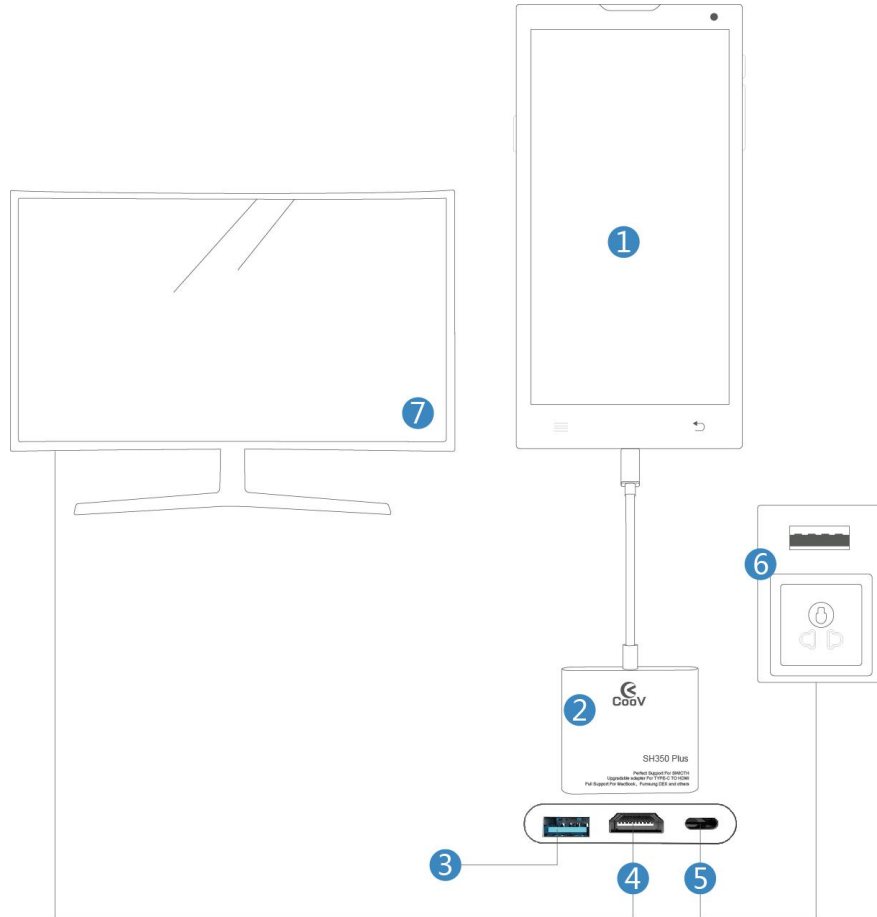
## 二、连接 Switch 主机

- 1、将 HDMI 线、TYPE-C 充电线连接至 SH350 Plus 底部接口。
- 2、将 SH350 Plus TYPE-C 线连接至 SWITCH 主机 底部 TYPE-C 口，即可投屏。



### 三、连接手机

- 1、将 HDMI 线、TYPE-C 充电线连接至 SH350 Plus 底部接口。
- 2、将 SH350 Plus TYPE-C 线连接至手机 TYPE-C 口，即可投屏。



- |              |         |       |
|--------------|---------|-------|
| ① 手机         | ④ HDMI线 | ⑦ 显示器 |
| ② SH350 Plus | ⑤ 充电线   |       |
| ③ USB口       | ⑥ 电源    |       |